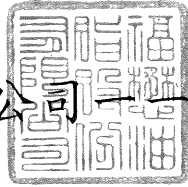


# 福懋油脂股份有限公司一一三年股東常會議事錄



時間：中華民國一一三年六月二十六日(星期三)上午九時整

地點：台中市大肚區沙田路一段四五三號(本公司辦公大樓會議室)

出席董事：晉昇投資有限公司指派代表人：許逸群董事長

安和投資控股(股)公司指派代表人：吳星澄副董事長

茂生農經(股)公司指派代表人：吳清德董事

獨立董事：王上仁

出席股份：親自出席股數及委託代理出席股數共計 205,925,590 股(其中含電子方式行使表決權股數 95,719,584 股)，佔本公司已發行股份總數 229,638,204 股之比例為 89.67%。

列席人員：甘龍強律師、謝建新會計師、張志賓總經理

主席：許董事長逸群

記錄：巫素華



壹、宣佈開會：報告出席股數已逾法定數額，主席依法宣佈開會。

貳、主席致詞(略)

參、報告事項

(一)一一二年度營業報告書。(詳見附件一)(洽悉)

(二)一一二年度審計委員會查核報告書。(詳見附件二)(洽悉)

(三)一一二年度員工酬勞及董事酬勞分配情形報告。(詳見議事手冊第 5 頁)(洽悉)

(四)一一二年度現金股利分派情形報告。(詳見議事手冊第 6 頁)(洽悉)

(五)本公司背書保證辦理情形報告。(詳見議事手冊第 7 頁)(洽悉)

肆、承認事項

第一案：(董事會提)

案由：一一二年度營業報告書及個體財務報表暨合併財務報表案，敬請承認。

說明：一、本公司一一二年度營業報告書及經勤業眾信聯合會計師事務所謝建新會計師暨張耿禧會計師查核個體及合併之資產負債表、綜合損益表、權益變動表及現金流量表等財務報表，經送請審計委員會審查，認為尚無不合，依法提請股東常會承認。

二、上項書表請詳見附件一、附件三、附件四。

三、敬請承認。

決議：本議案之投票表決結果：

表決時出席股東可行使表決權數(含電子投票)205,925,590權，贊成權數205,907,826權，占表決權總數99.99%；反對權數1,939權，占表決權總數0.00%；無效權數0權，占表決權總數0.00%；棄權及未投票權數15,825權，占表決權總數0.00%。

本案照原案表決通過。

第二案：(董事會提)


案由：一一二年度盈餘分配案，敬請 承認。

說明：一、本公司一一二年度稅後純益為新台幣367,879,470元，依本公司章程規定擬具一一二年度盈餘分配表如下：


福懋油料股份有限公司  
中華民國 112 年度

單位：新台幣元

項 目	金 額	
期初未分配盈餘		285,136,143
加：一一二年度稅後純益	367,879,470	
加：精算利益列入保留盈餘	793,515	
減：提列 10%法定盈餘公積	(36,867,299)	331,805,686
可供分配盈餘		616,941,829
減：分配項目		
現金股利 (每股 1.4 元)	(321,493,486)	(321,493,486)
期末未分配盈餘		295,448,343

董事長：

經理人：

會計主管：

二、本盈餘分配案中，擬優先分配一一二年度盈餘，不足部分再由以前年度未分配盈餘支應。

三、敬請 承認。

決議：本議案之投票表決結果：

表決時出席股東可行使表決權數(含電子投票) 205,925,590權，贊成權數205,907,715權，占表決權總數99.99%；反對權數2,050權，占表決權總數0.00%；無效權數0權，占表決權總數0.00%；棄權及未投

票權數15,825權，占表決權總數0.00%。

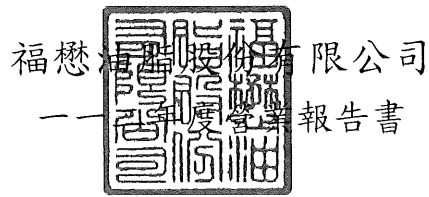
本案照原案表決通過。

伍、臨時動議：經主席徵詢全體出席股東，無臨時動議提出。

陸、散會：同日上午9時15分，主席宣佈散會，獲全體出席股東無異議通過。

本次股東會無股東提問。

（本次股東會係依公司法第183條第4項規定記錄僅要領載明議事之經過及其結果，會議進行內容、程序及股東發言仍以會議影音為準。）



#### 一、經營方針：

本公司為從事大宗穀物加工為主的行業，有黃豆油、黃豆粉、棕櫚油、麥片及配合飼料等產品，黃豆、玉米、大麥、小麥等原料購自美國、巴西、阿根廷、澳洲等國家，原料占總成本約達80%，因此本公司隨時掌握國際原料價格的趨勢，適時調整庫存部位，達到庫存最有效管理。在銷售方面除深耕國內大宗物資市場外並積極拓展海外市場，期能以整合集團資源運用，達到業務整體行銷，為公司創造最大利潤。

#### 二、營業計劃實施成果：

1. 本公司一一二年度營業收入淨額為10,783,653仟元，較一一一年度11,449,824仟元減少5.82%，營業毛利697,675仟元，較一一一年度營業毛利797,104仟元，減少12.47%，稅前淨利423,169仟元，較一一一年度稅前淨利452,583仟元，減少6.50%。
2. 本公司一一二年度內部預算達成情形如下：營業收入預算數為10,166,796仟元，實際數為10,783,653仟元，達成率為106.07%，營業毛利預算數為667,167仟元，實際數為697,675仟元，達成率104.57%，營業外收支預算數為淨收入75,179仟元，實際數為淨收入116,810仟元，達成率為155.38%，稅前淨利預算數為337,320 仟元，實際數為稅前淨利423,169仟元，達成率為125.45%。

### 三、營業收支及獲利能力：

單位：新台幣仟元

項目		年度		增(減)%	
		一一二	一一一		
營業收支	營業收入	10,783,653	11,449,824	(5.82)	
	營業成本	10,086,329	10,652,494	(5.31)	
	營業毛利	697,675	797,104	(12.47)	
	稅前淨利	423,169	452,583	(6.50)	
獲利能力	資產報酬率(%)	5.91	5.61	5.35	
	股東權益報酬率(%)	10.53	10.67	(1.31)	
	占實收資本 比率(%) (註)	營業利益	13.34	17.17	(22.31)
		稅前純益	18.43	19.71	(6.49)
	純益(損)率(%)	3.41	3.22	5.90	
每股盈餘(純損)(元) (註)	1.60	1.61	(0.62)		


註：111 年度盈餘分配之無償配股影響業已追溯調整


### 四、一一三年度展望：


全球經濟情勢詭譎多變，包含俄烏戰爭、以哈衝突等地緣政治因素、利率與匯率變化、極端氣候事件影響，預期113年全球經濟復甦呈現緩慢成長。由於大宗商品價格易受國際經貿動盪影響而隨之波動，隨時掌握國際資訊，降低原料採購成本及維持庫存部位最適量，是企業經營重中之重。

113年營運重點聚焦於專注核心業務、落實食品安全、拓展外銷市場、集團資源整合，努力深耕食用油品、麵粉及飼料市場，提供客戶優質安心之產品，戮力達成各項營運目標。

本公司持續深化永續發展理念，落實執行各項食品安全驗證系統，確保公司產品與服務符合國際標準，建立良好品牌形象。本公司早於法令強制規定之時程，於112年完成首次溫室氣體盤查並取得溫室氣體查驗聲明書，未來亦將賡續辦理，以盡強化公司治理之責任。

董事長：

經理人：

會計主管：

## 福懋油脂股份有限公司

### 審計委員會查核報告書

董事會造送本公司一一二年度之營業報告書、財務報告及盈餘分配表等，其中財務報告業經勤業眾信聯合會計師事務所謝建新、張耿禧會計師查核完竣，並出具查核報告。上述營業報告書、財務報告及盈餘分配表經本審計委員會審查，認為尚無不符，爰依證券交易法第一四條之四及公司法第二一九條之規定，備具報告書，敬請 鑒察。

此 致

本公司一一三年股東常會

福懋油脂股份有限公司

審計委員會召集人：陸醒華



中 華 民 國 一 一 三 年 三 月 十 三 日



## 勤業眾信

勤業眾信聯合會計師事務所  
110016 台北市信義區松仁路100號20樓

Deloitte & Touche  
20F, Taipei Nan Shan Plaza  
No. 100, Songren Rd.,  
Xinyi Dist., Taipei 110016, Taiwan

Tel :+886 (2) 2725-9988  
Fax:+886 (2) 4051-6888  
www.deloitte.com.tw

### 會計師查核報告

福懋油脂股份有限公司 公鑒：

#### 查核意見

福懋油脂股份有限公司民國 112 年及 111 年 12 月 31 日之個體資產負債表，暨民國 112 年及 111 年 1 月 1 日至 12 月 31 日之個體綜合損益表、個體權益變動表、個體現金流量表以及個體財務報表附註（包括重大會計政策彙總），業經本會計師查核竣事。

依本會計師之意見，上開個體財務報表在所有重大方面係依照證券發行人財務報告編製準則編製，足以允當表達福懋油脂股份有限公司民國 112 年及 111 年 12 月 31 日之個體財務狀況，暨民國 112 年及 111 年 1 月 1 日至 12 月 31 日之個體財務績效及個體現金流量。

#### 查核意見之基礎

本會計師係依照會計師受託查核簽證財務報表規則及審計準則執行查核工作。本會計師於該等準則下之責任將於會計師查核個體財務報表之責任段進一步說明。本會計師所隸屬事務所受獨立性規範之人員已依會計師職業道德規範，與福懋油脂股份有限公司保持超然獨立，並履行該規範之其他責任。本會計師相信已取得足夠及適切之查核證據，以作為表示查核意見之基礎。

#### 關鍵查核事項

關鍵查核事項係指依本會計師之專業判斷，對福懋油脂股份有限公司民國 112 年度個體財務報表之查核最為重要之事項。該等事項已於查核個體財務報表整體及形成查核意見之過程中予以因應，本會計師並不對該等事項單獨表示意見。

茲對福懋油脂股份有限公司民國 112 年度個體財務報表之關鍵查核事項敘明如下：

#### 存貨之減損

福懋油脂股份有限公司以成本與淨變現價值孰低衡量存貨成本，比較成本與淨變現價值時除同類別存貨外係以個別項目為基礎，相關會計政策請參閱個體財務報告附註四(五)及五。

截至民國 112 年 12 月 31 日止，其在途存貨及原料金額為 1,090,949 仟元（參閱附註八），佔個體財務報表民國 112 年 12 月 31 日資產總額 16%、存貨淨額 87%，其成本與相關售價受國際原料價格影響，可能會有劇烈波動，導致產生原料淨變現價值低於帳面金額之風險。由於管理階層依據 IAS 2「存貨」之規定，評估上述原料之淨變現價值涉及估計及判斷，且其判斷結果直接影響損益金額之認列，故列為關鍵查核事項。

本會計師對上述關鍵查核事項，執行下列主要查核程序：

1. 瞭解並測試福懋油脂股份有限公司其覆核淨變現價值估計之執行情形，以評估其內部控制制度運作有效性及評估淨變現價值決定方法之適當性，並確認存貨已按成本與淨變現價值孰低法評價。
2. 透過抽樣取得最近期的原料報價或銷貨發票等以驗證淨變現價值所參考價格有無重大不符，並重新計算存貨價值以評估其評價基礎之適當性。

#### 管理階層與治理單位對財務報告之責任

管理階層之責任係依照證券發行人財務報告編製準則編製允當表達之個體財務報表，且維持與個體財務報表編製有關之必要內部控制，以確保個體財務報表未存有導因於舞弊或錯誤之重大不實表達。

於編製個體財務報表時，管理階層之責任亦包括評估福懋油脂股份有限公司繼續經營之能力、相關事項之揭露，以及繼續經營會計基礎之採用，除非管理階層意圖清算福懋油脂股份有限公司或停止營業，或除清算或停業外別無實際可行之其他方案。

福懋油脂股份有限公司之治理單位（含審計委員會）負有監督財務報導流程之責任。



## 會計師查核個體財務報表之責任

本會計師查核個體財務報表之目的，係對個體財務報表整體是否存有導因於舞弊或錯誤之重大不實表達取得合理確信，並出具查核報告。合理確信係高度確信，惟依照審計準則執行之查核工作無法保證必能偵出個體財務報表存有之重大不實表達。不實表達可能導因於舞弊或錯誤。如不實表達之個別金額或彙總數可合理預期將影響個體財務報表使用者所作之經濟決策，則被認為具有重大性。

本會計師依照審計準則查核時，運用專業判斷及專業懷疑。本會計師亦執行下列工作：

1. 辨認並評估個體財務報表導因於舞弊或錯誤之重大不實表達風險；對所評估之風險設計及執行適當之因應對策；並取得足夠及適切之查核證據以作為查核意見之基礎。因舞弊可能涉及共謀、偽造、故意遺漏、不實聲明或踰越內部控制，故未偵出導因於舞弊之重大不實表達之風險高於導因於錯誤者。
2. 對與查核攸關之內部控制取得必要之瞭解，以設計當時情況下適當之查核程序，惟其目的非對福懋油脂股份有限公司內部控制之有效性表示意見。
3. 評估管理階層所採用會計政策之適當性，及其所作會計估計與相關揭露之合理性。
4. 依據所取得之查核證據，對管理階層採用繼續經營會計基礎之適當性，以及使福懋油脂股份有限公司繼續經營之能力可能產生重大疑慮之事件或情況是否存在重大不確定性，作出結論。本會計師若認為該等事件或情況存在重大不確定性，則須於查核報告中提醒個體財務報表使用者注意個體財務報表之相關揭露，或於該等揭露係屬不適當時修正查核意見。本會計師之結論係以截至查核報告日所取得之查核證據為基礎。惟未來事件或情況可能導致福懋油脂股份有限公司不再具有繼續經營之能力。
5. 評估個體財務報表（包括相關附註）之整體表達、結構及內容，以及個體財務報表是否允當表達相關交易及事件。

6. 對於福懋油脂股份有限公司內組成個體之財務資訊取得足夠及適切之查核證據，以對個體財務報表表示意見。本會計師負責查核案件之指導、監督及執行，並負責形成福懋油脂股份有限公司查核意見。

本會計師與治理單位溝通之事項，包括所規劃之查核範圍及時間，以及重大查核發現（包括於查核過程中所辨認之內部控制顯著缺失）。

本會計師亦向治理單位提供本會計師所隸屬事務所受獨立性規範之人員已遵循會計師職業道德規範中有關獨立性之聲明，並與治理單位溝通所有可能被認為會影響會計師獨立性之關係及其他事項（包括相關防護措施）。

本會計師從與治理單位溝通之事項中，決定對福懋油脂股份有限公司民國 112 年度個體財務報表查核之關鍵查核事項。本會計師於查核報告中敘明該等事項，除非法令不允許公開揭露特定事項，或在極罕見情況下，本會計師決定不於查核報告中溝通特定事項，因可合理預期此溝通所產生之負面影響大於所增進之公眾利益。

勤業眾信聯合會計師事務所


會計師 謝建新

謝建新



會計師 張耿禧

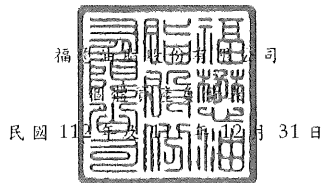
張耿禧



證券暨期貨管理委員會核准文號  
台財證六字第 0920123784 號

證券暨期貨管理委員會核准文號  
台財證六字第 0920123784 號

中 華 民 國 113 年 3 月 13 日



單位：新台幣仟元

代 碼	資 產	112年12月31日			111年12月31日		
		金 額	%	金 額	%		
	流動資產						
1100	現金	\$ 620,202	10	\$ 644,773	9		
1150	應收票據	186,639	3	222,984	3		
1160	應收票據－關係人	5,159	-	4,650	-		
1170	應收帳款	546,316	8	676,106	10		
1180	應收帳款－關係人	483,974	7	535,611	8		
1200	其他應收款	13,737	-	18,514	-		
1210	其他應收款－關係人	348	-	706	-		
130X	存貨	1,260,973	19	1,373,247	19		
1410	預付款項	54,427	1	141,344	2		
1470	其他流動資產	16	-	-	-		
11XX	流動資產總計	<u>3,171,791</u>	<u>48</u>	<u>3,617,935</u>	<u>51</u>		
	非流動資產						
1550	採用權益法之投資	1,208,401	18	1,129,631	16		
1600	不動產、廠房及設備	2,088,269	32	2,131,828	31		
1755	使用權資產	142,196	2	148,817	2		
1780	無形資產	1,467	-	993	-		
1840	遞延所得稅資產	13,746	-	14,080	-		
1990	其他非流動資產	11,041	-	7,225	-		
15XX	非流動資產總計	<u>3,465,120</u>	<u>52</u>	<u>3,432,574</u>	<u>49</u>		
1XXX	資 產 總 計	<u>\$ 6,636,911</u>	<u>100</u>	<u>\$ 7,050,509</u>	<u>100</u>		
	負債及權益						
	流動負債						
2100	短期借款	\$ 1,448,103	22	\$ 1,681,662	24		
2150	應付票據	4,634	-	4,842	-		
2170	應付帳款	188,320	3	321,652	5		
2180	應付帳款－關係人	109,145	2	82,344	1		
2219	其他應付款	125,222	2	104,866	1		
2230	本期所得稅負債	16,089	-	43,178	1		
2280	租賃負債－流動	8,965	-	7,925	-		
2320	一年內到期之長期借款	160,000	2	160,000	2		
2399	其他流動負債	1,531	-	1,352	-		
21XX	流動負債總計	<u>2,062,009</u>	<u>31</u>	<u>2,407,821</u>	<u>34</u>		
	非流動負債						
2540	長期借款	820,000	12	920,000	13		
2580	租賃負債－非流動	137,568	2	143,718	2		
2640	淨確定福利負債	7,566	-	8,685	-		
2645	存入保證金	2,077	-	1,850	-		
2570	遞延所得稅負債	95,560	2	95,560	2		
25XX	非流動負債總計	<u>1,062,771</u>	<u>16</u>	<u>1,169,813</u>	<u>17</u>		
2XXX	負債總計	<u>3,124,780</u>	<u>47</u>	<u>3,577,634</u>	<u>51</u>		
	權益						
3110	普通股股本	2,296,382	35	2,187,030	31		
3200	資本公積	123,145	2	122,122	2		
	保留盈餘						
3310	法定盈餘公積	341,559	5	303,661	4		
3320	特別盈餘公積	200,454	3	200,454	3		
3350	未分配盈餘	653,809	10	760,441	11		
3300	保留盈餘總計	<u>1,195,822</u>	<u>18</u>	<u>1,264,556</u>	<u>18</u>		
3400	其他權益	( 103,218 )	( 2 )	( 100,833 )	( 2 )		
3XXX	權益總計	<u>3,512,131</u>	<u>53</u>	<u>3,472,875</u>	<u>49</u>		
	負債及權益總計	<u>\$ 6,636,911</u>	<u>100</u>	<u>\$ 7,050,509</u>	<u>100</u>		

董事長：

經理人：

會計主管：

福懋油脂股份有限公司

個體合併損益表

民國 112 年及 111 年 1 月 1 日至 12 月 31 日

單位：新台幣仟元，惟  
每股盈餘為元

代 碼		112年度		111年度	
		金 額	%	金 額	%
	營業收入				
4110	銷貨收入	\$ 10,790,592	100	\$ 11,461,761	100
4170	減：銷貨退回與折讓	<u>9,623</u>	<u>-</u>	<u>12,757</u>	<u>-</u>
4100	銷貨收入淨額	10,780,969	100	11,449,004	100
4800	其他營業收入	<u>2,684</u>	<u>-</u>	<u>820</u>	<u>-</u>
4000	營業收入合計	<u>10,783,653</u>	<u>100</u>	<u>11,449,824</u>	<u>100</u>
5110	銷貨成本	<u>10,086,329</u>	<u>93</u>	<u>10,652,494</u>	<u>93</u>
5900	營業毛利	697,324	7	797,330	7
5910	與子公司及關聯企業之已（未） 實現銷貨利益	<u>351</u>	<u>-</u>	<u>( 226 )</u>	<u>-</u>
5950	已實現營業毛利	<u>697,675</u>	<u>7</u>	<u>797,104</u>	<u>7</u>
	營業費用				
6100	推銷費用	246,281	3	270,275	3
6200	管理費用	126,930	1	119,009	1
6300	研發費用	17,104	-	14,009	-
6450	預期信用減損損失	<u>1,220</u>	<u>-</u>	<u>317</u>	<u>-</u>
6000	營業費用合計	<u>391,535</u>	<u>4</u>	<u>403,610</u>	<u>4</u>
6510	其他收益及費損淨額	<u>219</u>	<u>-</u>	<u>698</u>	<u>-</u>
6900	營業淨利	<u>306,359</u>	<u>3</u>	<u>394,192</u>	<u>3</u>
	營業外收入及支出				
7070	採用權益法之子公司及關 聯企業利益	124,333	1	37,843	-
7630	外幣兌換淨利益	25,115	-	41,760	1

(接次頁)

(承前頁)

代 碼		112年度		111年度	
		金 額	%	金 額	%
7100	利息收入	\$ 3,604	-	\$ 1,409	-
7110	租金收入	422	-	314	-
7190	其他收入	9,269	-	9,893	-
7510	利息費用	( 45,677)	-	( 31,204)	-
7520	什項支出	( 256)	-	( 1,624)	-
7000	營業外收入及支出 合計	<u>116,810</u>	<u>1</u>	<u>58,391</u>	<u>1</u>
7900	稅前淨利	423,169	4	452,583	4
7950	所得稅費用	<u>55,290</u>	<u>1</u>	<u>83,589</u>	<u>1</u>
8200	淨 利	<u>367,879</u>	<u>3</u>	<u>368,994</u>	<u>3</u>
	其他綜合損益				
8310	不重分類至損益之項目：				
8311	確定福利計畫之再衡 量數	542	-	9,477	-
8330	採用權益法認列之關 聯企業之其他綜合 損益之份額	<u>252</u>	<u>-</u>	<u>510</u>	<u>-</u>
		<u>794</u>	<u>-</u>	<u>9,987</u>	<u>-</u>
8360	後續可能重分類至損益之 項目：				
8361	國外營運機構財務報 表換算之兌換差額	( 2,385)	-	2,616	-
8300	其他綜合損益(淨額) 合計	( 1,591)	-	12,603	-
8500	綜合損益總額	<u>\$ 366,288</u>	<u>3</u>	<u>\$ 381,597</u>	<u>3</u>
	每股盈餘				
9710	基 本	<u>\$ 1.60</u>		<u>\$ 1.61</u>	
9810	稀 釋	<u>\$ 1.60</u>		<u>\$ 1.61</u>	

董事長：

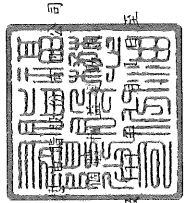


經理人：



會計主管：





福源證券股份有限公司

民國 112 年 12 月 31 日

單位：新台幣仟元，惟  
每股股利為元

代碼	111年1月1日餘額	普通股 股數(千股)	218,703	通 股 金	2,187,030	資本 額	2,187,030	資 本 公 積 金	121,705	保 法 定 盈 餘 公 積	258,304	留 特 別 盈 餘 公 積	200,454	盈 未 分 配 盈 餘	776,742	除 外 管 理 費 之 免 稅 差 額	103,449	其 他 權 益	3,440,786	權 益 總 計
B1	110 年度盈餘指撥及分配	-	-	-	-	-	-	-	-	45,357	-	-	-	(45,357)	-	-	-	-	-	-
B5	法定盈餘公積	-	-	-	-	-	-	-	-	-	-	-	-	(349,925)	-	-	-	-	(349,925)	-
	股東現金股利-每股 1.60 元	-	-	-	-	-	-	-	-	45,357	-	-	-	(395,282)	-	-	-	-	(349,925)	-
C17	股東逾期未領取之股利	-	-	-	-	-	-	-	-	-	-	-	-	-	-	-	-	-	-	417
D1	111 年度淨利	-	-	-	-	-	-	-	-	-	-	-	-	368,994	-	-	-	-	-	368,994
D3	111 年度其他綜合損益	-	-	-	-	-	-	-	-	-	-	-	-	9,987	-	-	-	-	12,603	-
D5	111 年度綜合損益總額	-	-	-	-	-	-	-	-	-	-	-	-	378,981	-	-	-	-	381,597	-
Z1	111 年 12 月 31 日餘額	218,703	-	218,703	2,187,030	2,187,030	122,122	-	303,661	200,454	760,441	-	100,833	-	-	-	-	-	3,472,875	-
B1	111 年度盈餘指撥及分配	-	-	-	-	-	-	-	-	37,898	-	-	-	(37,898)	-	-	-	-	-	-
B5	法定盈餘公積	-	-	-	-	-	-	-	-	-	-	-	-	(328,055)	-	-	-	-	(328,055)	-
B9	股東現金股利-每股 1.50 元	-	-	-	-	-	-	-	-	-	-	-	-	(109,352)	-	-	-	-	-	-
	股東股票股利-每股 0.50 元	10,935	-	10,935	109,352	109,352	-	-	-	37,898	-	-	-	(475,305)	-	-	-	-	(328,055)	-
		10,935	-	10,935	109,352	109,352	-	-	-	-	-	-	-	-	-	-	-	-	-	-
C17	股東逾期未領取之股利	-	-	-	-	-	-	-	-	-	-	-	-	-	-	-	-	-	-	1,023
D1	112 年度淨利	-	-	-	-	-	-	-	-	-	-	-	-	367,879	-	-	-	-	-	367,879
D3	112 年度其他綜合損益	-	-	-	-	-	-	-	-	-	-	-	-	794	-	-	-	-	(2,385)	(1,591)
D5	112 年度綜合損益總額	-	-	-	-	-	-	-	-	-	-	-	-	368,673	-	-	-	-	(2,385)	366,288
Z1	112 年 12 月 31 日餘額	229,638	-	229,638	2,296,382	2,296,382	123,145	-	341,559	200,454	653,809	-	103,218	-	-	-	-	-	3,512,131	-



董事長：



經理人：



會計主管：

福懋油業股份有限公司

個體財務報表

民國 112 年及 111 年 1 月 1 日至 12 月 31 日

單位：新台幣仟元

代 碼		112年度	111年度
	營業活動之現金流量		
A10000	稅前淨利	\$ 423,169	\$ 452,583
A20010	收益費損項目		
A20100	折舊費用	79,814	59,638
A20200	攤銷費用	350	42
A20300	預期信用減損損失	1,220	317
A20900	利息費用	45,677	31,204
A21200	利息收入	( 3,604)	( 1,409)
A22300	採用權益法之子公司及關聯企業利益	( 124,333)	( 37,843)
A22500	處分不動產、廠房及設備利益	( 219)	( 698)
A23700	存貨跌價損失	-	6,864
A23900	與子公司及關聯企業之(已)未實現銷貨利益	( 351)	226
A24100	未實現外幣兌換損失	123	-
A30000	營業資產及負債之淨變動數		
A31130	應收票據	36,345	( 7,920)
A31140	應收票據—關係人	( 509)	( 1,746)
A31150	應收帳款	128,516	( 95,937)
A31160	應收帳款—關係人	51,637	( 33,781)
A31180	其他應收款	4,777	1,756
A31190	其他應收款—關係人	358	150,261
A31200	存 貨	112,274	( 212,570)
A31230	預付款項	88,204	85,186
A31240	其他流動資產	( 16)	-
A32130	應付票據	( 208)	( 194)
A32150	應付帳款	( 133,332)	( 3,752)
A32160	應付帳款—關係人	26,801	( 9,635)
A32180	其他應付款	24,115	( 782)
A32230	其他流動負債	179	( 3,590)
A32240	淨確定福利負債	( 577)	( 390)
A33000	營運產生之現金	760,410	377,830
A33100	收取之利息	3,129	934

( 接次頁 )

(承前頁)

代 碼		112年度	111年度
A33300	支付之利息	(\$ 45,572)	(\$ 31,002)
A33500	支付之所得稅	( 82,045)	( 88,400)
AAAA	營業活動之淨現金流入	<u>635,922</u>	<u>259,362</u>
投資活動之現金流量			
B00050	處分按攤銷後成本衡量之金融資產	-	96,705
B02700	取得不動產、廠房及設備	( 35,245)	( 148,125)
B02800	處分不動產、廠房及設備價款	-	762
B03700	存出保證金減少	586	-
B04500	購置無形資產	( 824)	( 1,028)
B06700	其他非流動資產(增加)減少	( 2,675)	35
B07500	收取之利息	475	483
B07600	取得子公司及關聯企業股利	<u>44,000</u>	<u>87,962</u>
BBBB	投資活動之淨現金流入	<u>6,317</u>	<u>36,794</u>
籌資活動之現金流量			
C00100	短期借款減少	( 233,559)	( 121,093)
C00500	應付短期票券減少	-	( 230,000)
C01600	舉借長期借款	110,000	1,450,000
C01700	償還長期借款	( 210,000)	( 1,050,000)
C03000	存入保證金增加	227	60
C04020	租賃負債本金償還	( 6,377)	( 6,991)
C04500	發放現金股利	( 328,055)	( 349,925)
C05700	股東逾期未領取之股利	<u>1,023</u>	<u>417</u>
CCCC	籌資活動之淨現金流出	<u>( 666,741)</u>	<u>( 307,532)</u>
DDDD	匯率變動之影響	<u>( 69)</u>	<u>( 142)</u>
EEEE	現金淨減少	( 24,571)	( 11,518)
E00100	年初現金餘額	<u>644,773</u>	<u>656,291</u>
E00200	年底現金餘額	<u>\$ 620,202</u>	<u>\$ 644,773</u>

董事長：



經理人：



會計主管：







## 勤業眾信

勤業眾信聯合會計師事務所  
110016 台北市信義區松仁路100號20樓

Deloitte & Touche  
20F, Taipei Nan Shan Plaza  
No. 100, Songren Rd.,  
Xinyi Dist., Taipei 110016, Taiwan

Tel :+886 (2) 2725-9988  
Fax:+886 (2) 4051-6888  
www.deloitte.com.tw

### 會計師查核報告

福懋油脂股份有限公司 公鑒：

#### 查核意見

福懋油脂股份有限公司及子公司（福懋集團）民國 112 年及 111 年 12 月 31 日之合併資產負債表，暨民國 112 年及 111 年 1 月 1 日至 12 月 31 日之合併綜合損益表、合併權益變動表、合併現金流量表，以及合併財務報表附註（包括重大會計政策彙總），業經本會計師查核竣事。

依本會計師之意見，上開合併財務報表在所有重大方面係依照證券發行人財務報告編製準則及經金融監督管理委員會認可並發布生效之國際財務報導準則、國際會計準則、解釋及解釋公告編製，足以允當表達福懋集團民國 112 年及 111 年 12 月 31 日之合併財務狀況，暨民國 112 年及 111 年 1 月 1 日至 12 月 31 日之合併財務績效及合併現金流量。

#### 查核意見之基礎

本會計師係依照會計師受託查核簽證財務報表規則及審計準則執行查核工作。本會計師於該等準則下之責任將於會計師查核合併財務報表之責任段進一步說明。本會計師所隸屬事務所受獨立性規範之人員已依會計師職業道德規範，與福懋集團保持超然獨立，並履行該規範之其他責任。本會計師相信已取得足夠及適切之查核證據，以作為表示查核意見之基礎。

#### 關鍵查核事項

關鍵查核事項係指依本會計師之專業判斷，對福懋集團民國 112 年度合併財務報表之查核最為重要之事項。該等事項已於查核合併財務報表整體及形成查核意見之過程中予以因應，本會計師並不對該等事項單獨表示意見。

茲對福懋集團民國 112 年度合併財務報表之關鍵查核事項敘明如下：

#### 存貨之減損

福懋集團以成本與淨變現價值孰低衡量存貨成本，比較成本與淨變現價值時除同類別存貨外係以個別項目為基礎，相關會計政策請參閱合併財務報告附註四(六)及五。

截至民國 112 年 12 月 31 日止，其在途存貨及原料金額為 1,712,701 仟元（參閱附註九），佔合併財務報表民國 112 年 12 月 31 日資產總額 20%、存貨淨額 84%，其成本與相關售價受國際原料價格影響，可能會有劇烈波動，導致產生原料淨變現價值低於帳面金額之風險。由於管理階層依據 IAS 2「存貨」之規定，評估原料之淨變現價值涉及估計及判斷，且其判斷結果直接影響損益金額之認列，故列為關鍵查核事項。

本會計師對上述關鍵查核事項，執行下列主要查核程序：

1. 瞭解並測試福懋集團其覆核淨變現價值估計之執行情形，以評估其內部控制制度運作有效性及評估淨變現價值決定方法之適當性，並確認存貨已按成本與淨變現價值孰低法評價。
2. 透過抽樣取得最近期的原料報價或銷貨發票等以驗證淨變現價值所參考價格有無重大不符，並重新計算存貨價值以評估其評價基礎之適當性。

#### 其他事項

福懋油脂股份有限公司業已編製民國 112 及 111 年度之個體財務報表，並經本會計師出具無保留意見之查核報告在案，備供參考。

#### 管理階層與治理單位對合併財務報表之責任

管理階層之責任係依照證券發行人財務報告編製準則及經金融監督管理委員會認可並發布生效之國際財務報導準則、國際會計準則、解釋及解釋公告編製允當表達之合併財務報表，且維持與合併財務報表編製有關之必要內部控制，以確保合併財務報表未存有導因於舞弊或錯誤之重大不實表達。

於編製合併財務報表時，管理階層之責任亦包括評估福懋集團繼續經營之能力、相關事項之揭露，以及繼續經營會計基礎之採用，除非管理階層意圖清算福懋集團或停止營業，或除清算或停業外別無實際可行之其他方案。

福懋集團之治理單位（含審計委員會）負有監督財務報導流程之責任。

## 會計師查核合併財務報表之責任

本會計師查核合併財務報表之目的，係對合併財務報表整體是否存有導因於舞弊或錯誤之重大不實表達取得合理確信，並出具查核報告。合理確信係高度確信，惟依照審計準則執行之查核工作無法保證必能偵出合併財務報表存有之重大不實表達。不實表達可能導因於舞弊或錯誤。如不實表達之個別金額或彙總數可合理預期將影響合併財務報表使用者所作之經濟決策，則被認為具有重大性。

本會計師依照審計準則查核時，運用專業判斷及專業懷疑。本會計師亦執行下列工作：

1. 辨認並評估合併財務報表導因於舞弊或錯誤之重大不實表達風險；對所評估之風險設計及執行適當之因應對策；並取得足夠及適切之查核證據以作為查核意見之基礎。因舞弊可能涉及共謀、偽造、故意遺漏、不實聲明或踰越內部控制，故未偵出導因於舞弊之重大不實表達之風險高於導因於錯誤者。
2. 對與查核攸關之內部控制取得必要之瞭解，以設計當時情況下適當之查核程序，惟其目的非對福懋集團內部控制之有效性表示意見。
3. 評估管理階層所採用會計政策之適當性，及其所作會計估計與相關揭露之合理性。
4. 依據所取得之查核證據，對管理階層採用繼續經營會計基礎之適當性，以及使福懋集團繼續經營之能力可能產生重大疑慮之事件或情況是否存在重大不確定性，作出結論。本會計師若認為該等事件或情況存在重大不確定性，則須於查核報告中提醒合併財務報表使用者注意合併財務報表之相關揭露，或於該等揭露係屬不適當時修正查核意見。本會計師之結論係以截至查核報告日所取得之查核證據為基礎。惟未來事件或情況可能導致福懋集團不再具有繼續經營之能力。
5. 評估合併財務報表（包括相關附註）之整體表達、結構及內容，以及合併財務報表是否允當表達相關交易及事件。
6. 對於集團內組成個體之財務資訊取得足夠及適切之查核證據，以對合併財務報表表示意見。本會計師負責集團查核案件之指導、監督及執行，並負責形成集團查核意見。

本會計師與治理單位溝通之事項，包括所規劃之查核範圍及時間，以及重大查核發現（包括於查核過程中所辨認之內部控制顯著缺失）。

本會計師亦向治理單位提供本會計師所隸屬事務所受獨立性規範之人員已遵循會計師職業道德規範中有關獨立性之聲明，並與治理單位溝通所有可能被認為會影響會計師獨立性之關係及其他事項（包括相關防護措施）。

本會計師從與治理單位溝通之事項中，決定對福懋集團民國 112 年度合併財務報表查核之關鍵查核事項。本會計師於查核報告中敘明該等事項，除非法令不允許公開揭露特定事項，或在極罕見情況下，本會計師決定不於查核報告中溝通特定事項，因可合理預期此溝通所產生之負面影響大於所增進之公眾利益。

勤業眾信聯合會計師事務所


會計師 謝建新

謝建新



會計師 張耿禧


張耿禧



證券暨期貨管理委員會核准文號  
台財證六字第 0920123784 號

證券暨期貨管理委員會核准文號  
台財證六字第 0920123784 號

中 華 民 國 113 年 3 月 13 日



單位：新台幣仟元

代 碼	資 產	112年12月31日			111年12月31日		
		金 額	%		金 額	%	
	流動資產						
1100	現金及約當現金	\$ 945,308	11		\$ 1,022,951	11	
1150	應收票據	411,706	5		423,729	4	
1160	應收票據—關係人	-	-		87	-	
1170	應收帳款	1,063,893	12		1,299,430	14	
1180	應收帳款—關係人	331,571	4		358,128	4	
1200	其他應收款	18,561	-		21,062	-	
1210	其他應收款—關係人	-	-		40	-	
1220	本期所得稅資產	11,283	-		12,231	-	
1300	存貨	2,027,098	23		2,180,620	23	
1410	預付款項	72,051	1		164,337	2	
1479	其他流動資產	16	-		-	-	
1100	流動資產總計	<u>4,881,487</u>	<u>56</u>		<u>5,482,615</u>	<u>58</u>	
	非流動資產						
1535	按攤銷後成本衡量之金融資產—非流動	35,000	-		39,500	1	
1550	採用權益法之投資	316,021	4		305,839	3	
1600	不動產、廠房及設備	3,182,932	37		3,286,771	35	
1755	使用權資產	242,314	3		254,517	3	
1780	無形資產	1,467	-		993	-	
1830	生物資產	11,729	-		8,771	-	
1840	遞延所得稅資產	27,182	-		35,693	-	
1990	其他非流動資產	22,390	-		26,464	-	
1500	非流動資產總計	<u>3,839,035</u>	<u>44</u>		<u>3,958,548</u>	<u>42</u>	
1000	資 產 總 計	<u>\$ 8,720,522</u>	<u>100</u>		<u>\$ 9,441,163</u>	<u>100</u>	
	負債及權益						
	流動負債						
2100	短期借款	\$ 2,390,528	27		\$ 2,938,026	31	
2110	應付短期票券	49,976	1		109,936	1	
2150	應付票據	7,038	-		7,240	-	
2160	應付票據—關係人	22	-		33	-	
2170	應付帳款	218,492	3		346,167	4	
2180	應付帳款—關係人	51,369	1		7,256	-	
2219	其他應付款	207,568	2		160,903	2	
2220	其他應付款—關係人	333	-		321	-	
2230	本期所得稅負債	35,003	-		57,569	-	
2280	租賃負債—流動	13,029	-		12,846	-	
2320	一年內到期之長期負債	161,818	2		161,818	2	
2399	其他流動負債	5,549	-		3,778	-	
2100	流動負債總計	<u>3,140,725</u>	<u>36</u>		<u>3,805,893</u>	<u>40</u>	
	非流動負債						
2540	長期借款	1,304,545	15		1,429,364	15	
2570	遞延所得稅負債	95,560	1		95,560	1	
2580	租賃負債—非流動	237,095	3		247,437	3	
2640	淨確定福利負債	7,567	-		8,685	-	
2645	存入保證金	2,077	-		1,850	-	
2500	非流動負債總計	<u>1,646,844</u>	<u>19</u>		<u>1,782,896</u>	<u>19</u>	
2000	負債總計	<u>4,787,569</u>	<u>55</u>		<u>5,588,789</u>	<u>59</u>	
	歸屬於母公司業主之權益						
3110	普通股股本	2,296,382	26		2,187,030	23	
3200	資本公積	123,145	1		122,122	1	
	保留盈餘						
3310	法定盈餘公積	341,559	4		303,661	4	
3320	特別盈餘公積	200,454	2		200,454	2	
3350	未分配盈餘	653,809	8		760,441	8	
3300	保留盈餘總計	<u>1,195,822</u>	<u>14</u>		<u>1,264,556</u>	<u>14</u>	
3400	其他權益	( 103,218 )	( 1 )		( 100,833 )	( 1 )	
3100	母公司業主權益總計	<u>3,512,131</u>	<u>40</u>		<u>3,472,875</u>	<u>37</u>	
3600	非控制權益	420,822	5		379,499	4	
3000	權益總計	<u>3,932,953</u>	<u>45</u>		<u>3,852,374</u>	<u>41</u>	
	負債及權益總計	<u>\$ 8,720,522</u>	<u>100</u>		<u>\$ 9,441,163</u>	<u>100</u>	

董事長：



經理人：



會計主管：



福懋油脂股份有限公司及子公司

合併損益表

民國 112 年及 111 年 1 月 1 日至 12 月 31 日

單位：新台幣仟元，惟  
每股盈餘為元

代 碼		112年度		111年度	
		金 額	%	金 額	%
	營業收入				
4110	銷貨收入	\$ 14,590,543	100	\$ 15,328,557	100
4170	減：銷貨退回與折讓	<u>51,365</u>	-	<u>57,009</u>	-
4100	銷貨收入淨額	14,539,178	100	15,271,548	100
4660	加工收入	1,947	-	1,993	-
4610	其他營業收入	<u>2,684</u>	-	<u>820</u>	-
4000	營業收入合計	<u>14,543,809</u>	<u>100</u>	<u>15,274,361</u>	<u>100</u>
	營業成本				
5110	銷貨成本	13,482,211	93	14,304,078	94
5660	加工成本	<u>1,001</u>	-	<u>1,018</u>	-
5000	營業成本合計	<u>13,483,212</u>	<u>93</u>	<u>14,305,096</u>	<u>94</u>
5850	原始認列農產品之利益	<u>42,794</u>	-	<u>31,452</u>	-
5900	營業毛利	1,103,391	7	1,000,717	6
5910	與關聯企業之已（未）實現 銷貨利益	<u>382</u>	-	<u>( 175 )</u>	-
5950	已實現營業毛利	<u>1,103,773</u>	<u>7</u>	<u>1,000,542</u>	<u>6</u>
	營業費用				
6100	推銷費用	400,927	3	420,922	3
6200	管理費用	197,873	1	180,446	1
6300	研究發展費用	41,894	-	38,584	-
6450	預期信用減損損失（迴 轉利益）	<u>3</u>	-	<u>( 1,031 )</u>	-
6000	營業費用合計	<u>640,697</u>	<u>4</u>	<u>638,921</u>	<u>4</u>

（接次頁）

(承前頁)

代 碼		112年度		111年度	
		金 額	%	金 額	%
6510	其他收益及費損淨額	\$ 8	-	(\$ 817)	-
6900	營業利益	<u>463,084</u>	<u>3</u>	<u>360,804</u>	<u>2</u>
	營業外收入及支出				
7060	採用權益法認列之關聯 企業利益	53,548	-	57,233	1
7100	利息收入	6,917	-	3,697	-
7230	外幣兌換淨利益	34,386	-	51,446	-
7110	租金收入	1,414	-	1,222	-
7190	其他收入	5,741	-	3,853	-
7510	利息費用	( 74,753)	-	( 54,903)	-
7590	什項支出	( <u>256</u> )	-	( <u>1,625</u> )	-
7000	營業外收入及支出 合計	<u>26,997</u>	-	<u>60,923</u>	<u>1</u>
7900	稅前淨利	490,081	3	421,727	3
7950	所得稅費用	<u>80,879</u>	-	<u>74,580</u>	<u>1</u>
8200	淨 利	<u>409,202</u>	<u>3</u>	<u>347,147</u>	<u>2</u>
	其他綜合損益				
8310	不重分類至損益之項目				
8311	確定福利計畫之再 衡量數	542	-	9,477	-
8320	採用權益法之關聯 企業其他綜合損 益	<u>252</u>	-	<u>510</u>	-
		<u>794</u>	-	<u>9,987</u>	-

(接次頁)

(承前頁)

代 碼		112年度		111年度	
		金 額	%	金 額	%
8360	後續可能重分類至損益 之項目				
8361	國外營運機構財務 報表換算之兌換 差額	(\$ 2,385)	-	\$ 2,616	-
8300	其他綜合損益(淨 額)合計	( 1,591)	-	12,603	-
8500	綜合損益總額	<u>\$ 407,611</u>	<u>3</u>	<u>\$ 359,750</u>	<u>2</u>
	淨利歸屬於：				
8610	母公司業主	\$ 367,879	3	\$ 368,994	2
8620	非控制權益	<u>41,323</u>	-	( 21,847)	-
8600		<u>\$ 409,202</u>	<u>3</u>	<u>\$ 347,147</u>	<u>2</u>
	綜合損益總額歸屬於：				
8710	母公司業主	\$ 366,288	3	\$ 381,597	2
8720	非控制權益	<u>41,323</u>	-	( 21,847)	-
8700		<u>\$ 407,611</u>	<u>3</u>	<u>\$ 359,750</u>	<u>2</u>
	每股盈餘				
9710	基 本	<u>\$ 1.60</u>		<u>\$ 1.61</u>	
9810	稀 釋	<u>\$ 1.60</u>		<u>\$ 1.61</u>	

董事長：




經理人：



會計主管：







福盛源化學股份有限公司

民國 112 年 12 月 31 日

單位：新台幣千元·惟  
每股股利為元

代碼	歸 屬 於 母 公 司 之 主 權 益									
	普 通 股 股 數 ( 仟 股 )	普 通 股 本 額	法 定 盈 餘 公 積	保 留 盈 餘 公 積	特 別 盈 餘 公 積	未 分 配 盈 餘	除 外 幣 報 表 換 算 財 務 報 表 之 兌 換 差 額	總 計	非 控 制 權 益	權 益 總 計
	\$	\$	\$	\$	\$	\$	\$	\$	\$	\$
A1	218,703	2,187,030	121,705	258,304	200,454	776,742	(103,449)	3,440,786	431,658	3,872,444
B1	-	-	-	45,357	-	(45,357)	-	-	-	-
B5	-	-	-	-	-	(349,925)	-	(349,925)	-	(349,925)
	-	-	-	45,357	-	(395,282)	-	(349,925)	-	(349,925)
C17	-	-	417	-	-	-	-	417	-	417
D1	-	-	-	-	-	368,994	-	368,994	(21,847)	347,147
D3	-	-	-	-	-	9,987	2,616	12,603	-	12,603
D5	-	-	-	-	-	378,981	2,616	381,597	(21,847)	359,750
O1	-	-	-	-	-	-	-	-	(30,312)	(30,312)
Z1	218,703	2,187,030	122,122	303,661	200,454	760,441	(100,833)	3,472,875	379,499	3,852,374
B1	-	-	-	37,898	-	(37,898)	-	-	-	-
B5	-	-	-	-	-	(328,055)	-	(328,055)	-	(328,055)
B9	10,935	109,352	-	-	-	(109,352)	-	-	-	-
	10,935	109,352	-	37,898	-	(475,305)	-	(328,055)	-	(328,055)
C17	-	-	1,023	-	-	-	-	1,023	-	1,023
D1	-	-	-	-	-	367,879	-	367,879	41,323	409,202
D3	-	-	-	-	-	794	(2,385)	(1,591)	-	(1,591)
D5	-	-	-	-	-	368,673	(2,385)	366,288	41,323	407,611
Z1	229,638	2,296,382	123,145	341,559	200,454	653,809	(103,218)	3,512,131	420,822	3,932,953



董事長：



經理人：



會計主管：

福懋油脂股份有限公司及子公司

合併現金流量表

民國 112 年及 111 年 1 月 1 日至 12 月 31 日

單位：新台幣仟元

代 碼		112年度	111年度
	營業活動之現金流量		
A10000	稅前淨利	\$ 490,081	\$ 421,727
A20010	收益費損項目		
A20100	折舊費用	190,676	174,986
A20200	攤銷費用	2,769	2,811
A20300	預期信用減損損失(迴轉利益)	3	( 1,031)
A20900	利息費用	74,753	54,903
A21200	利息收入	( 6,917)	( 3,697)
A22300	採用權益法之關聯企業利益	( 53,548)	( 57,233)
A29900	原始認列農產品之利益	( 42,794)	( 31,452)
A22500	處分不動產、廠房及設備利益	( 1)	( 515)
A22700	租賃修改利益	( 7)	-
A22900	處分生物資產損失	-	1,332
A23700	存貨跌價損失	-	7,445
A23900	與關聯企業之未(已)實現銷貨 利益	( 382)	175
A24100	未實現外幣兌換利益	( 2,093)	-
A30000	營業資產及負債之淨變動數		
A31130	應收票據	12,023	8,638
A31140	應收票據—關係人	87	107
A31150	應收帳款	235,594	( 162,182)
A31160	應收帳款—關係人	26,557	4,331
A31180	其他應收款	3,482	1,803
A31190	其他應收款—關係人	40	( 40)
A31200	存 貨	196,316	( 319,861)
A31230	預付款項	89,867	98,554
A31240	其他流動資產	( 16)	1
A32130	應付票據	( 202)	( 1,390)
A32140	應付票據—關係人	( 11)	( 44)
A32150	應付帳款	( 127,675)	( 2,889)
A32160	應付帳款—關係人	44,125	( 20,070)
A32180	其他應付款	50,865	( 13,149)
A32210	預收款項	1,605	( 4,599)
A32230	其他流動負債	166	( 10)
A32240	淨確定福利負債	( 576)	( 390)
A33000	營運產生之現金	1,184,787	158,261

(接次頁)

(承前頁)

代 碼		112年度	111年度
A33100	收取之利息	\$ 5,822	\$ 2,361
A33300	支付之利息	( 75,329)	( 53,454)
A33500	支付之所得稅	( 94,192)	( 107,705)
AAAA	營業活動之淨現金流入(出)	<u>1,021,088</u>	<u>( 537)</u>
投資活動之現金流量			
B00040	取得按攤銷後成本衡量之金融資產	-	( 5,000)
B00050	處分按攤銷後成本衡量之金融資產	4,500	97,830
B02700	取得不動產、廠房及設備	( 70,785)	( 202,423)
B02800	處分不動產、廠房及設備價款	9	812
B04500	購置無形資產	( 824)	( 1,028)
B09900	購買生物資產	( 11,260)	( 23,855)
B04600	處分生物資產價款	-	93
B03700	存出保證金減少(增加)	6,023	( 6,243)
B06700	其他非流動資產減少(增加)	( 491)	866
B07500	收取之利息	485	2,105
B07600	取得關聯企業股利	<u>44,000</u>	<u>36,000</u>
BBBB	投資活動之淨現金流出	<u>( 28,343)</u>	<u>( 100,843)</u>
籌資活動之現金流量			
C00100	短期借款增加(減少)	( 547,498)	255,792
C00500	應付短期票券減少	( 60,000)	( 340,000)
C01600	舉借長期借款	582,000	1,794,000
C01700	償還長期借款	( 706,819)	( 1,304,818)
C03000	存入保證金增加	227	60
C04020	租賃負債本金償還	( 11,141)	( 11,745)
C04500	發放現金股利	( 328,055)	( 349,925)
C05700	股東逾期未領取之股利	1,023	417
C09900	支付非控制權益股利	-	( 30,312)
CCCC	籌資活動之淨現金流入(出)	<u>( 1,070,263)</u>	<u>13,469</u>
DDDD	匯率變動之影響	<u>( 125)</u>	<u>2,544</u>
EEEE	現金及約當現金淨減少	( 77,643)	( 85,367)
E00100	年初現金及約當現金餘額	<u>1,022,951</u>	<u>1,108,318</u>
E00200	年底現金及約當現金餘額	<u>\$ 945,308</u>	<u>\$ 1,022,951</u>

董事長：



經理人：



會計主管：

